



# ZOPF



## ZB 140/3 H2

- Einsatz horizontal und vertikal
- Direktantrieb aller drei Wellen
- Einzelzustellung der Seitenwalzen
- Hydraulisch in 3 Achsen verfahrbare Seitengleichrichter
- Standardwalzen gehärtet
- Separates fahrbares Bedienpult
- Zwei Digitalanzeigen für die Walzenzustellung



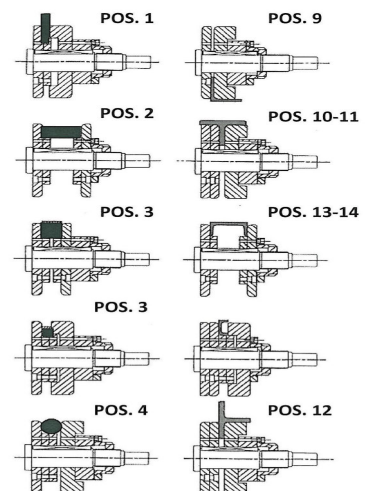
### OPTIONEN

- Spezialwerkzeuge für Rohr- und Hohlprofil.
- Manuelle Anpresswalze unter der Oberwalze.
- Hydraulische Zug- und Druckwalze zum Biegen von IPN-, IPE-, HE- und - UNP-Profilen.
- Hydraulischer Mast zur Korrektur von Durchmesser und Steigungen von Spiralen.
- CNC-Steuerung

### Technische Daten:

- Wellendurchmesser 110 mm
- Walzendurchmesser 350 mm
- Motorleistung 7,5 KW
- Biegekraft 157 Wcm<sup>3</sup>
- Gewicht 2950 kg
- Abmessungen 1580x1495x1500 mm

SCHEME ROLLS ASSEMBLY FOR VARIOUS SECTIONS AS PER PAGE 5



# ZOPF

**Zopf Biegemaschinen GmbH**  
Hauptstr. 2, D-89356 Haldenwang  
Tel. ++49/(0)8222/1085, Fax ++49/(0)8222/6204  
E-mail: [info@zopfbiegemaschinen.de](mailto:info@zopfbiegemaschinen.de); Internet: [www.zopfbiegemaschinen.de](http://www.zopfbiegemaschinen.de)

